



excellence in
oncology 2018

Nierenzell-/Urothelkarzinom

14. April, Hamburg

Ösophagus-/Magenkarzinom

14. April, Frankfurt

Lymphome

21. April, Dortmund

Kolorektales Karzinom

5. Mai, Stuttgart

Lungenkarzinom

5. Mai, Berlin

Melanome/Epitheliale Hauttumoren

5. Mai, Stuttgart

Mammakarzinom

8. September, Hannover

Gynäkologische Karzinome

8. September, Frankfurt

Kopf-Hals-Tumoren

15. September, Frankfurt

Herzlich willkommen!

Liebe Kolleginnen und Kollegen,

die Seminarreihe **excellence in oncology** geht in ihr viertes Jahr und bietet auch 2018 interaktive und praxisnahe Fortbildungen zu den Kernindikationen der Onkologie. Jedes Jahr rotieren die Themen, sodass Sie sich 2018 in Ihrer Region zu einer der Indikationen fortbilden können.

Aktuelle klinische Standards einschließlich innovativer Entwicklungen werden bei **excellence in oncology** prägnant zusammengefasst und stellen so den State of the Art der jeweiligen Indikationen dar. Von größtem Interesse und heiß diskutiert werden wieder die Fallvorstellungen im Rahmen des interdisziplinären Tumorboards sein. Reale Kasuistiken werden mittels TED-Abstimmungen interaktiv aufbereitet. Diskutieren Sie mit unserem interdisziplinären Expertenteam aus allen in der Onkologie involvierten Fachrichtungen.

excellence in oncology als eintägige Fortbildung am Samstag ist die optimale Ergänzung zum Onko Update und den jeweiligen Fach-Updates wie dem Gastro Update, Chirurgie Update, MKG Update, Pneumo Update, Derma Update, Uro Update, HNO Update, Gyn Update und Gyn-Onko Update!

Wir freuen uns, Sie bei einer unserer Fortbildungen begrüßen zu dürfen!

Mit kollegialen Grüßen

die Wissenschaftlichen Leiter der
Veranstaltungsreihe excellence in oncology

Nierenzell-/Urothelkarzinom

Samstag, 14. April 2018

Lindner Hotel Am Michel

Neanderstraße 20, 20459 Hamburg

Wissenschaftliche Leitung:

Carsten Bokemeyer, Hamburg; Jürgen Gschwend, München

Begrüßung	8:30
Diagnostik: Nierenzell-/Urothelkarzinom Moderation: Jürgen Gschwend, München; Tobias von Kügelgen, Wedel	
Pathologie des Nierenzell- und Harnblasenkarzinoms Stephan Störkel, Wuppertal	8:45
Bildgebende Diagnostik Matthias Hammon, Erlangen	9:15
Tumorboard Kasuistiken: Matthias Hammon, Erlangen; Stephan Störkel, Wuppertal	9:45
Diskussion – Ausstellung – Pause	10:30
Therapie: Nierenzellkarzinom Moderation: Jürgen Gschwend, München	
Operative Therapie Markus A. Kuczyk, Hannover	11:00
Targeted Therapy Gunhild von Amsberg, Hamburg	11:30
Immunonkologische Konzepte Thomas Horn, München	11:50
Tumorboard Kasuistiken: Markus A. Kuczyk, Hannover; Thomas Horn, München	12:10
Diskussion – Ausstellung – Mittagspause	12:55
Therapie: Urothelkarzinom Moderation: Carsten Bokemeyer, Hamburg; Margit Fisch, Hamburg; Jürgen Gschwend, München	
Endoskopische Diagnostik und intravesikale Therapie Michael Rink, Hamburg	13:40
Invasives Karzinom: Lokale Therapie Jürgen Gschwend, München	14:00
Perioperative Therapie Christian Wülfing, Hamburg	14:20
Systemtherapie der metastasierten Erkrankung Carsten Bokemeyer, Hamburg	14:40
Tumorboard Kasuistiken: Michael Rink, Hamburg; Christian Wülfing, Hamburg	15:10
Zusammenfassung und Ende der Veranstaltung	16:00

Ösophagus-/Magenkarzinom

Samstag, 14. April 2018

QGreenhotel by Meliá

Katharinenkreisel, 60486 Frankfurt

Wissenschaftliche Leitung:

Florian Lordick, Leipzig; Christian Ell, Offenbach;

Salah-Eddin Al-Batran, Frankfurt; Dietmar Lorenz, Darmstadt

Begrüßung	8:30
Aspekte der Diagnostik und der kurativen endoskopischen Therapie Moderation: Christian Ell, Offenbach; Ralf Kiesslich, Wiesbaden	
Diagnostik des Barrett- und Magenkarzinoms – Anforderungen an die Pathologie Andrea Tannapfel, Bochum	8:45
Apparative Diagnostik – Endoskopische Therapie Andrea May, Offenbach	9:15
Tumorboard Kasuistiken: Andrea May, Offenbach; Andrea Tannapfel, Bochum	9:45
Diskussion – Ausstellung – Pause	10:30
Therapiestrategien im Stadium I/II/III Moderation: Markus Möhler, Mainz; Peter Niehoff, Offenbach; Michael Pauthner, Offenbach	
Chirurgische Konzepte Jens Höppner, Freiburg	11:00
Multimodale Konzepte Salah-Eddin Al-Batran, Frankfurt	11:30
Tumorboard Kasuistiken: Salah-Eddin Al-Batran, Frankfurt; Jens Höppner, Freiburg	12:00
Diskussion – Ausstellung – Mittagspause	12:45
Therapiekonzepte im Stadium IV Moderation: Norbert Frickhofen, Wiesbaden; Arnulf Hölscher, Frankfurt; Jörg Trojan, Frankfurt	
Lokale Verfahren (Endoskopie, Radiotherapie) Hendrik Manner, Frankfurt-Höchst	13:30
Systemtherapie mit und ohne Biomarkerstratifizierung Sylvie Lorenzen, München	14:00
Rescue-Chirurgie Dietmar Lorenz, Darmstadt	14:40
Tumorboard Kasuistiken: Sylvie Lorenzen, München; Hendrik Manner, Frankfurt-Höchst	15:10
Zusammenfassung und Ende der Veranstaltung	16:00

Lymphome

Samstag, 21. April 2018

Radisson Blu Hotel Dortmund

An der Buschmühle 1, 44139 Dortmund

Wissenschaftliche Leitung:

Peter Borchmann, Köln; Martin Dreyling, München;

Ulrich Dührsen, Essen; Ralf Georg Meyer, Dortmund

Begrüßung	8:30
Hodgkin-Lymphom/Multiples Myelom Moderation: Christiane Bernhardt, Dortmund; Martin Dreyling, München	
Hodgkin-Lymphom Peter Borchmann, Köln	8:45
Multiples Myelom Christoph Röllig, Dresden	9:25
Tumorboard Kasuistiken: Christiane Bernhardt, Dortmund; Christoph Röllig, Dresden	10:05
Diskussion – Ausstellung – Pause	10:50
Indolentes Lymphom Moderation: Ralf G. Meyer, Dortmund; Matthias Sandmann, Wuppertal	
Chronisch-lymphatische Leukämie Barbara Eichhorst, Köln	11:20
Folikuläres Lymphom Martin Dreyling, München	12:00
Tumorboard Kasuistiken: Matthias Sandmann, Wuppertal; Ralf G. Meyer, Dortmund	12:40
Diskussion – Ausstellung – Mittagspause	13:25
Aggressive und extranodale Lymphome Moderation: Peter Borchmann, Köln; Peter Reimer, Essen	
Diffus großzelliges Lymphom Ulrich Dührsen, Essen	14:10
MALT, splen. MZL Christian Buske, Ulm	14:45
Tumorboard Kasuistiken: Christian Buske, Ulm; Peter Reimer, Essen	15:20
Zusammenfassung und Ende der Veranstaltung	16:00

Kolorektales Karzinom

Samstag, 5. Mai 2018

Atrium im Irmgard-Bosch-Bildungszentrum
Auerbachstraße 110, 70376 Stuttgart

Wissenschaftliche Leitung:

Christiane Bruns, Köln; Ralf Hofheinz, Mannheim;
Thomas Seufferlein, Ulm; Jörg Albert, Stuttgart

Begrüßung	8:30
Epidemiologie/Diagnostik Moderation: Karel Caca, Ludwigsburg; Liebwin Goßner, Karlsruhe	
Epidemiologie und Pathologie Timo Gaiser, Mannheim	8:45
Endoskopische Diagnostik und Therapie früher Neoplasien Jörg Albert, Stuttgart	9:15
Tumorboard Kasuistik: Thomas Seufferlein, Ulm	9:45
Diskussion – Ausstellung – Pause	10:30
Kurative Therapie Moderation: Stefan Kubicka, Reutlingen; Jörg Köninger, Stuttgart	
Chirurgie: State of the Art und neue Trends Alfred Königsrainer, Tübingen	11:00
Kolonkarzinom – Chemotherapie Michael Geißler, Esslingen	11:25
Rektumkarzinom – Radiochemotherapie Marc Münter, Stuttgart	11:45
Tumorboard Kasuistik: Christiane Bruns, Köln	12:05
Diskussion – Ausstellung – Mittagspause	12:50
Metastasierte Erkrankung Moderation: Wolfgang Steurer, Stuttgart; Walter-Erich Aulitzky, Stuttgart	
Chirurgie – Wo sind die Grenzen? Christiane Bruns, Köln	13:30
Perioperative Systemtherapie Thomas Seufferlein, Ulm	14:00
Systemtherapie – Beyond Surgery Ralf Hofheinz, Mannheim	14:30
Tumorboard Kasuistik: Ralf Hofheinz, Mannheim	15:15
Zusammenfassung und Ende der Veranstaltung	16:00

Lungenkarzinom

Samstag, 5. Mai 2018

Novotel Hotel Berlin Am Tiergarten

Straße des 17. Juni 106-108, 10623 Berlin

Wissenschaftliche Leitung:

Bernward Passlick, Freiburg; Martin Reck, Großhansdorf;

Martin Schuler, Essen; Christian Grohé, Berlin

Begrüßung	8:30
Aspekte der Diagnostik Moderation: Christian Grohé, Berlin; Martin Witzzenrath, Berlin	
Diagnostik aus Biomaterialien Florian Länger, Hannover	8:45
Endoskopie Kaid Darwiche, Essen	9:15
Tumorboard Kasuistiken: Kaid Darwiche, Essen; Florian Länger, Hannover	9:45
Diskussion – Ausstellung – Pause	10:30
Therapiestrategien im Stadium I/II/III Moderation: Harun Badakhshi, Potsdam; Stephan Eggeling, Berlin; Nikolaj Frost, Berlin	
Chirurgische Therapie Bernward Passlick, Freiburg	11:00
Strahlentherapie Dirk Vordermark, Halle	11:30
Systemtherapie bei nicht fernmetastasierten Lungenkarzinomen Nikolaj Frost, Berlin	12:00
Tumorboard Kasuistiken: Bernward Passlick, Freiburg; Dirk Vordermark, Halle	12:30
Diskussion – Ausstellung – Mittagspause	13:15
Therapiekonzepte im Stadium IV Moderation: Alexander Schmittel, Berlin; Martin Schuler, Essen	
Systemtherapie ohne Biomarkerstratifizierung Christian Grohé, Berlin	14:00
Biomarkerstratifizierte Systemtherapie Martin Schuler, Essen	14:30
Immuntherapeutische Konzepte Frank Griesinger, Oldenburg	15:00
Tumorboard Kasuistiken: Frank Griesinger, Oldenburg; Christian Grohé, Berlin	15:30
Zusammenfassung und Ende der Veranstaltung	16:15

Melanome/Epitheliale Hauttumoren

Samstag, 5. Mai 2018

tHeo.2.meet

Theodor-Heuss-Straße 2, 70174 Stuttgart

Wissenschaftliche Leitung:

Carola Berking, München; Ralf Gutzmer, Hannover;

Thomas Eigentler, Tübingen

Begrüßung	8:30
Epitheliale Hauttumoren Moderation: Carola Berking, München; Harald Löffler, Heilbronn; Peter von den Driesch, Stuttgart	
Nachsorge – Prävention Hochrisikopatienten Dagmar von Bubnoff, Freiburg	8:45
Basalzellkarzinom – Plattenepithelkarzinom – Merkelzellkarzinom Ulrike Leiter-Stöppke, Tübingen	9:15
Tumorboard Kasuistiken: Anke Lonsdorf, Heidelberg; Peter von den Driesch, Stuttgart	9:45
Diskussion – Ausstellung – Pause	10:30
Melanome: Lokale und adjuvante Therapie Moderation: Carola Berking, München; Frank Meiß, Freiburg; Benjamin Weide, Tübingen	
Intraläsionale und neoadjuvante Therapie Ralf Gutzmer, Hannover	11:00
Adjuvante Therapie: Wann und was? Elisabeth Livingstone, Essen	11:30
Tumorboard Kasuistiken: Frank Meiß, Freiburg; Benjamin Weide, Tübingen	12:00
Diskussion – Ausstellung – Mittagspause	12:45
Melanome: Systemtherapie Moderation: Thomas Eigentler, Tübingen; Maria Gaiser, Mannheim; Ralf Gutzmer, Hannover	
Immun-Checkpoint-Blockade Thomas Eigentler, Tübingen	13:30
Molekular basierte zielgerichtete Therapie Andrea Forschner, Tübingen	14:10
Neue Kombinationen und Herausforderungen Carola Berking, München	14:50
Tumorboard Kasuistiken: Maria Gaiser, Mannheim; Nicolai Treiber, Ulm	15:15
Zusammenfassung und Ende der Veranstaltung	16:00

Mammakarzinom

Samstag, 8. September 2018

Altes Rathaus (Eingang Festsaal)
Köbelinger Straße 2, 30159 Hannover

Wissenschaftliche Leitung:

Hans-Joachim Lück, Hannover; Andreas Schneeweiss, Heidelberg

Begrüßung	8:20
Epidemiologie/Diagnostik Moderation: Bernd Auber, Hannover; Hans-Joachim Lück, Hannover	
Familiäre Tumordisposition Nicola Dikow, Heidelberg	8:30
Moderne molekulare Diagnostik und etablierte Pathologie Hans Kreipe, Hannover	9:00
Radiologische Diagnostik Regine Rathmann, Hannover	9:30
Tumorboard Kasuistiken: Nicola Dikow, Heidelberg; Regine Rathmann, Hannover	10:00
Diskussion – Ausstellung – Pause	10:45
Kurative Therapie Moderation: Hans-Joachim Lück, Hannover; Wulf Siggelkow, Hannover	
Operative Therapie Ursula Hille-Betz, Hannover	11:25
Strahlentherapie Wilfried Budach, Düsseldorf	11:45
Systemtherapie Andreas Schneeweiss, Heidelberg	12:15
Tumorboard Kasuistiken: Wilfried Budach, Düsseldorf; Andreas Schneeweiss, Heidelberg	12:45
Diskussion – Ausstellung – Mittagspause	13:30
Metastasierte Erkrankung Moderation: Andreas Schneeweiss, Heidelberg; Christoph Uleer, Hildesheim	
Systemtherapie Hans-Joachim Lück, Hannover	14:15
Die besondere Situation – ZNS-Metastasen Volkmar Müller, Hamburg	14:45
Tumorboard Kasuistiken: Hans-Joachim Lück, Hannover; Volkmar Müller, Hamburg	15:15
Zusammenfassung und Ende der Veranstaltung	16:00

Gynäkologische Karzinome

Samstag, 8. September 2018

QGreenhotel by Meliá

Katharinenkreisel, 60486 Frankfurt

Wissenschaftliche Leitung:

Annette Hasenburg, Mainz; Barbara Schmalfeldt, Hamburg;

Sven Becker, Frankfurt; Christian Jackisch, Offenbach

Begrüßung	8:30
Ovarialkarzinom Moderation: Annette Hasenburg, Mainz; Christian Jackisch, Offenbach	
Primäre Therapie: Wo stehen wir und wohin geht die Reise? Annette Hasenburg, Mainz	8:45
Individualisierte Therapie des Rezidivs Barbara Schmalfeldt, Hamburg	9:15
Immunonkologie: Wirkungen und Nebenwirkungen Marcus Schmidt, Mainz	9:45
Tumorboard Kasuistiken: Barbara Schmalfeldt, Hamburg; Marcus Schmidt, Mainz	10:15
Diskussion – Ausstellung – Pause	11:00
Endometriumkarzinom Moderation: Christian Jackisch, Offenbach; Barbara Schmalfeldt, Hamburg	
Operative Therapie Sven Becker, Frankfurt	11:30
Adjuvante Therapie Marco Battista, Mainz	12:05
Tumorboard Kasuistiken: Marco Battista, Mainz; Sven Becker, Frankfurt	12:40
Diskussion – Ausstellung – Mittagspause	13:25
VIN und Vulvakarzinom Moderation: Annette Hasenburg, Mainz; Dominik Denschlag, Bad Homburg	
Operative Konzepte Monika Hampl, Düsseldorf	14:10
Adjuvante Therapie: Für wen und was? Linn Wölber, Hamburg	14:45
Tumorboard Kasuistiken: Monika Hampl, Düsseldorf; Linn Wölber, Hamburg	15:15
Zusammenfassung und Ende der Veranstaltung	16:00

Kopf-Hals-Tumoren

Samstag, 15. September 2018

QGreenhotel by Meliá

Katharinenkreisel, 60486 Frankfurt

Wissenschaftliche Leitung:

Victor Grünwald, Hannover; Heinrich Iro, Erlangen;

Christian Brandts, Frankfurt; Jens Peter Klußmann, Gießen

Begrüßung	8:30
Prävention und Diagnostik Moderation: Christian Brandts, Frankfurt; Heinrich Iro, Erlangen	
Prävention und molekulare Diagnostik Jens Peter Klußmann, Gießen	8:45
Bildgebende Diagnostik Patrick Stumpp, Leipzig	9:15
Tumorboard Kasuistiken: Jens Peter Klußmann, Gießen; Patrick Stumpp, Leipzig	9:45
Diskussion – Ausstellung – Pause	10:30
Chirurgie und Bestrahlung Moderation: Constantin Landes, Offenbach; Peter Niehoff, Offenbach	
Chirurgische Aspekte – State of the Art und neue Verfahren Ulrich Harréus, Düsseldorf	11:00
Strahlentherapie – Primär- und Sekundärtherapie Rainer Fietkau, Erlangen	11:30
Tumorboard Kasuistiken: Rainer Fietkau, Erlangen; Ulrich Harréus, Düsseldorf	12:00
Diskussion – Ausstellung – Mittagspause	12:45
Systemtherapie Moderation: Viktor Grünwald, Hannover; Heinrich Iro, Erlangen	
Strategien zum Organerhalt Andreas Dietz, Leipzig	13:30
Chemotherapie und zielgerichtete Therapie Christian Brandts, Frankfurt	14:05
Immuntherapie Viktor Grünwald, Hannover	14:40
Tumorboard Kasuistiken: Andreas Dietz, Leipzig; Viktor Grünwald, Hannover	15:15
Zusammenfassung und Ende der Veranstaltung	16:00

Das excellence-Konzept

Neutralität der Inhalte

excellence-Seminare sind produktneutrale Fortbildungen, die den State of the Art darstellen, von der Diagnose bis zur Therapie. Die Inhalte der Vorträge dürfen vor dem excellence-Seminar ausschließlich von den Referenten, der Wissenschaftlichen Leitung und promedicis eingesehen werden. Eine Einflussnahme Dritter auf die Inhalte ist ausgeschlossen.

Interaktiv

In den interdisziplinären Tumorboards diskutieren die Experten ausgewählte Fälle mit den Teilnehmern, ergänzt durch TED-Abstimmungen.

Evaluation

Um die Qualität der excellence-Seminare kontinuierlich zu prüfen und Teilnehmerbedürfnisse zu berücksichtigen, wird jedes Seminar durch die Teilnehmer evaluiert. Die Ergebnisse werden in den Nachbesprechungen der jeweiligen Seminare vorgestellt und diskutiert.

Wissenschaftliche Leitung

Jedes excellence-Seminar wird von einem wissenschaftlichen Gremium geleitet, das die Seminarthemen sowie die Referenten festlegt und alle Vorträge sichtet und prüft. Je zwei bis drei Fachexperten bilden die Wissenschaftliche Leitung eines Seminars.

Teilnehmerbeitrag

Alle excellence-Seminare sind gebührenpflichtige Veranstaltungen. Dies entspricht dem heutigen Anspruch an Transparenz und eigenständige finanzielle Beteiligung einer in Anspruch genommenen Leistung.

Seminarunterlagen

Zu Beginn des Seminars erhält jeder Teilnehmer eine Zusammenfassung aller Originalvorträge in Farbdruck. Der Syllabus ermöglicht eine bequeme Mitarbeit während des Seminars.

Premiumsponsoren

	www.roche.de
	www.msd.de

Sponsoren

	www.b-ms.de
	www.merckserono.de
	www.abbvie.de
	www.ipsen-pharma.de
	www.takeda.de
	www.astrazeneca.de
	www.servier.de

Im Sinne der Transparenz wünscht das Unternehmen Takeda eine Offenlegung: Takeda (25.000 EUR). Weitere Details zur Unterstützung auf www.excellence-oncology.com.

Schirmherrschaften



Deutsche Gesellschaft für
Hämatologie und Onkologie e. V.
www.dgho.de



Arbeitsgemeinschaft Internistische Onkologie
in der Deutschen Krebsgesellschaft e. V.
www.aio-portal.de



Arbeitsgemeinschaft Gynäkologische
Onkologie e. V. – Kommission Mamma
www.ago-online.de



Arbeitsgemeinschaft Urologische
Onkologie e. V.
www.auo-online.de





Medienkooperation



Springer Medizin, der Verlag für Ärzte, und promedicis, der Anbieter für exzellente Fortbildungsseminare in der Medizin, haben ein gemeinsames Ziel: topaktuelle und zuverlässige Informationen und Fortbildungen. Ob in Tagesfortbildungen zusammengefasst oder in Fachzeitschriften publiziert.

Leistungen

Unsere Leistungen

-  Seminarteilnahme
-  Seminarunterlagen mit Originalvorträgen
-  Pausenverpflegung
-  Für die Veranstaltungsreihe ist die Zertifizierung beantragt

Teilnahmegebühren

Faxanmeldung Arzt	110 EUR
Onlineanmeldung Arzt	100 EUR
Faxanmeldung Assistenzarzt*	90 EUR
Onlineanmeldung Assistenzarzt*	80 EUR
Ermäßigt**	-25 EUR

Alle Gebühren inklusive gesetzlicher Mehrwertsteuer von 19%.

* Nachweis erforderlich. ** Teilnehmer folgender Updates erhalten eine Reduktion der Teilnahmegebühr: Onko Update, Gastro Update, Chirurgie Update, Gyn-Onko Update, MKG Update, Uro Update 2018 bzw. Derma Update, Pneumo Update, Gyn Update und HNO Update 2017. Nachweis erforderlich.



Melden Sie sich jetzt an unter:
www.excellence-oncology.com



Veranstalter/Organisation

Kongressveranstalter

promedicis GmbH, Wiesbaden
info@pro-medicis.com
Telefax +49 (0)611 950196-99

Kongressorganisation

wikonect GmbH, Wiesbaden
Telefon +49 (0)611 204809-15/-17
Telefax +49 (0)611 204809-10

www.excellence-oncology.com



Medizinwissen auf einen Klick

- ▶ Die Plattform für ärztliche Fortbildung
- ▶ excellence-in-oncology- und Update-Seminare als Video-on-demand
- ▶ medLive – Interventionen, Kongressberichte, Expertenrunden, interaktive Chats
- ▶ CME-zertifizierte Fachbeiträge
- ▶ Hochaktuell und jederzeit verfügbar

Kostenfreie Registrierung!



 **streamedup!**
streamed-up.com